

# KPS PORTONI SEZIONALI INDUSTRIALI

logistic  
solutions



*KPS INDUSTRIAL SECTIONAL DOORS*



# KPS PORTONI SEZIONALI INDUSTRIALI

## KPS INDUSTRIAL SECTIONAL DOORS

I portoni sezionali industriali offrono ottimi risultati nei luoghi di frequente passaggio in quanto consentono di isolare e sezionare reparti garantendo sempre un rapido sistema di apertura e chiusura.

Il livello tecnologico raggiunto permette di adattare il portone a qualsiasi immobile coniugando sempre un'ottima funzionalità con una minima manutenzione.

Sono forniti con apertura manuale, con verricello a catena o motorizzati.

*These types of doors are particularly suitable wherever a frequent transit occurs.*

*Thanks to a quick opening-closing system they separate and guarantee isolation of different departments.*

*The technology achieved allows the doors to well fit any kind of building combining perfect functionality with low maintenance.*

*They are delivered provided with manual opening and with either a chain hoist or powered winch.*





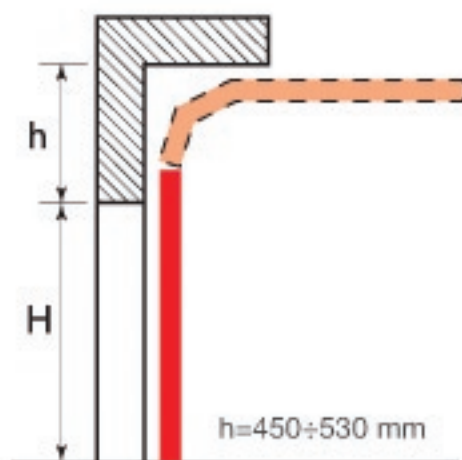
# SOLUZIONI INTELLIGENTI INTELLIGENT SOLUTIONS



KPSIN architrave standard  
*KPSIN standard opening*

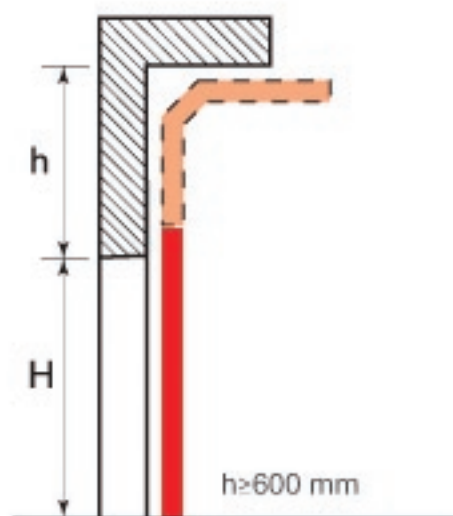


KPSIS architrave semiverticale  
*KPSIS high lift*



Pannelli: bianco/grigio  
Struttura: monoguida  
Accessori: doppio oblò

*Panels: white/grey  
Structure: one rail  
Accessories: two vision panels*



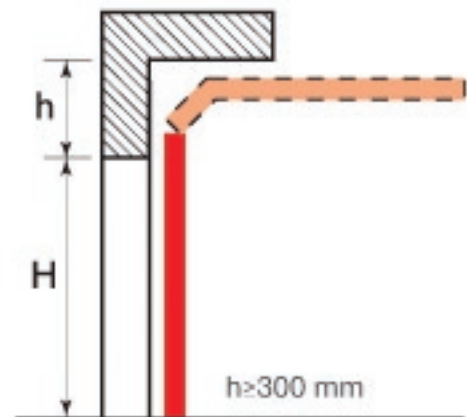
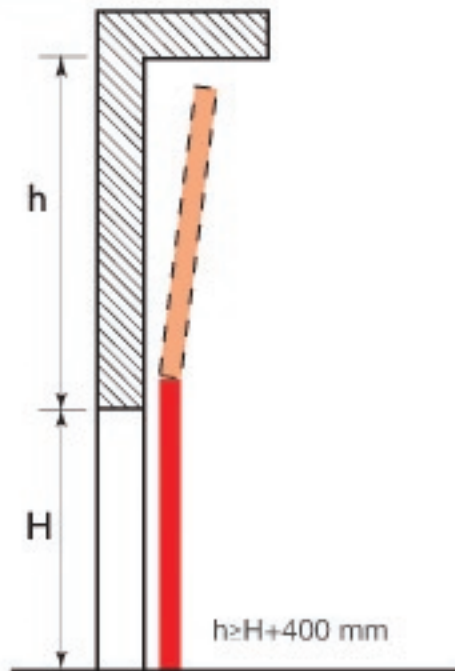
Pannelli: bianco/grigio  
Struttura: monoguida  
Accessori: doppio oblò

*Panels: white/grey  
Structure: one rail  
Accessories: two vision panels*



**KPSIV architrave verticale**  
*KPSIV vertical opening*

**KPSIR architrave ribassato**  
*KPSIR lowered opening*



Pannelli: bianco/grigio  
 Struttura: monoguida  
 Accessori: quattro oblò

Pannelli: bianco/grigio  
 Struttura: doppia guida  
 Accessori: oblò singolo


*Panels: white/grey*  
*Structure: one rail*  
*Accessories: four vision panels*

*Panels: white/grey*  
*Structure: two rails*  
*Accessories: single vision panel*

# COLORI COLOURS

È possibile scegliere tra un'ampia gamma di colorazioni e di verniciature in tinta RAL per permettere al portone di adattarsi a qualsiasi contesto architettonico. Si sconsiglia la scelta delle colorazioni scure in luoghi soggetti a forti variazioni termiche o a un persistente irraggiamento solare cause di dilatazioni termiche che possono deformare i pannelli.

*You can choose among a wide range of colours and RAL paints to enable the doors to suit any architectural requirement. Dark colours are not recommended in environments continuously heated by sun or subject to strong thermal variations causing the deformation of the panels.*




Bianco/grigio *White/grey* ral 9002



Grigio argento *Silver grey* ral 9006



Rosso *Red* ral 3000




Verde *Green* ral 6005



Bianco *White* ral 9010



Blu *Blue* ral 5010



Testa di moro *Brown simil* ral 8014



Tinta ral a richiesta *Ral paint upon request*

## ACCESSORI OPTIONAL OPTIONAL ACCESSORIES

Telecomando per apertura e chiusura a distanza  
*Opening/closing remote controller*



Motore monofase o trifase: applicabile direttamente sull'albero e tramite rinvio a catena  
*Single-phase or three-phase motors which can be applied directly on the shaft and by chain transmission*



Quadro elettrico di comando per la gestione di tutti gli accessori di comando e dispositivi di sicurezza  
*Control panel for operating accessories and safety devices*



Pulsantiera per comando: apre/chiude/stop e selettore chiave di sicurezza  
*Open/close/stop panel buttons and safety key selector*



Lampeggiatore di sicurezza portone in movimento  
*Safety flasher during door opening*



Fotocellule di sicurezza  
*Safety photocells*



# KPS/SPEC PRODUZIONI SPECIALI KPS/SPEC SPECIAL PRODUCTION

A richiesta Kopron realizza portoni sezionali su misura con pannelli di diversa larghezza, griglie di aerazione, finestre particolari nonché porte pedonali in funzione ad esigenze di passaggi di personale frequenti.

*Upon request Kopron produces sectional doors tailored to Customers' requirements regarding panel size, ventilation grilles, special kinds of windows and pedestrian doors.*



Questo portone a produzione speciale con pannellatura trasparente è la chiusura ideale per attività con esigenze espositive quali concessionari, show room ecc.

*This special door, made with transparent panels, is usually requested for exhibition areas like show rooms etc.*



Applicazioni della tecnologia "sezionale" per soluzioni diversificate (nella foto accanto la copertura della panchina di calcio Stadio Meazza di San Siro Milano).

*This is another special application of the 'sectional' technology (the photo shows the covering produced for the bench area at the San Siro Meazza stadium in Milan).*



# il Kopron team sport



gold sponsor  
F.C. Internazionale



## CERTIFICAZIONI CERTIFICATIONS

Kopron attraverso la certificazione di qualità offre un'ulteriore garanzia sull'efficacia e l'efficienza dei propri prodotti.

*Through certification Kopron offer a further guarantee on efficiency and quality of their products.*



Kopron SpA  
Via I Maggio  
20064 Gorgonzola (MI) Italy  
t +39 02 921521  
f +39 02 92152920

Export Sales:  
+39 02 92152 751  
+39 02 92152 923  
export@kopron.it

www.kopron.com