

PORTONI SEZIONALI
RESIDENZIALI

logistic
solutions



SECTIONAL/RESIDENTIAL DOORS

NEW COLLECTION

Kopron, leader in Europa nella logistica industriale, si affaccia al settore residenziale proponendo una vasta linea di portoni sezionali in grado di soddisfare ogni esigenza pratica ed estetica.

Un team di architetti e industrial designer, con l'apporto di professionisti della ricerca e della produzione ha creato una linea di prodotti innovativa, ideale per ogni contesto architettonico, moderno, d'epoca o rurale.

Versatilità e flessibilità rappresentano i punti cardine nella progettazione dei portoni Kopron. I loro elementi offrono la possibilità di realizzare composizioni speciali in forma e dimensioni, di creare soluzioni particolari concepite sulle specifiche esigenze, scegliendo tra le finiture all'interno di una vasta gamma disponibile.

Kopron who are already leaders in Europe in the industrial logistics sector are now entering the residential field by proposing a wide range of sectional doors which are able to meet all kinds of practical and aesthetic requirements.

A team of Architects and Designers supported by Professionals in research and production have created a new line of products ideal to suit any type of architectural environment either modern, period or rural.

Versatility and flexibility are fundamental aspects in the design of the Kopron doors.

Thanks to the different elements and to the considerable range of internal finishings, the doors can be made in many shapes and sizes and tailored to specific needs.



MODERN STYLE

Estrema rigidità del linguaggio, tecnologia, design ed eleganza caratterizzano tutte le possibili versioni della linea modern.

L'ampia possibilità di composizione tra i colori, gli accessori, gli oblò e le finiture metalliche, rende la linea versatile ed adattabile a tutte le esigenze dell'architettura moderna.

The characteristics of the Modern Line version are strictness, technology, design and elegance.

The wide range of colours, accessories, portholes and metal finishings makes this line versatile and suitable to all modern architectural requirements.



Pannelli: finitura legno
Finitura metallica: acciaio

Panels: wood finishing
Metal finishing: steel



Pannelli: finitura antracite
Finitura metallica: acciaio
Oblò: modello M2

*Panels: anthracite finishing
Metal finishing: steel
Portholes: model M2*



Pannelli: finitura bianco
Finitura metallica: acciaio satinato
Oblò: modello M1

*Panels: white finishing
Metal finishing: satinized steel
Portholes: model M1*

CLASSIC STYLE

La linea CLASSIC rappresenta il fascino del legno nelle sue essenze abbinata con elementi e accessori metallici con finitura oro, si adatta all'eleganza di molti edifici che conquistano per il loro fascino e l'antico richiamo ai tempi passati.

The Classic line merges the charm of wood in all its essence with metal accessories and gold finishings. It suits elegant buildings with fascinating structures which recall the old days.



Pannelli: finitura legno scuro
Finitura metallica: oro

*Panels: dark wood finishing
Metal finishing: gold*



Pannelli: finitura legno chiaro
Finitura metallica: oro
Oblò: modello C2

*Panels: light wood finishing
Metal finishing: gold
Portholes: model C2*



Pannelli: finitura legno scuro
Finitura metallica: oro satinato
Oblò: modello C1

*Panels: dark wood finishing
Metal finishing: satin-finish gold
Portholes: model C1*


ACCESSORI E FINITURE

ACCESSORIES AND FINISHINGS

OBLÒ PORTHOLES



Modello M1 *Model M1*



Modello M2 *Model M2*



Modello C1 *Model C1*




Modello C2 *Model C2*

RIVESTIMENTI PANNELLI FACING PANELS



Bianco *White*



Antracite *Anthracite*



Legno chiaro *Light Wood*



Legno scuro *Dark Wood*

FINITURE METALLICHE METAL FINISHINGS



Acciaio Chrome



Acciaio satinato *Chrome matte*



Oro *Gold*

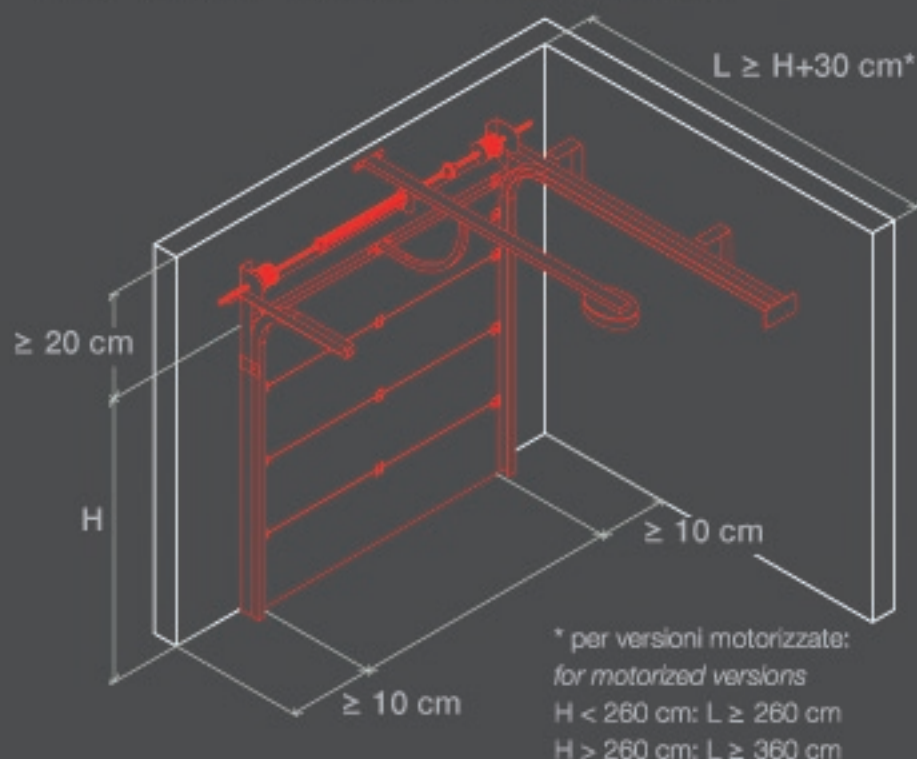


Oro satinato *Gold matte*

Kopron ha progettato i propri portoni sezionali sulla base di una precisa concezione: coniugare gli elementi tecnologici con quelli propriamente estetici offrendo la possibilità di realizzare composizioni speciali, di creare soluzioni particolari concepite sulle specifiche esigenze scegliendo liberamente le finiture all'interno di tutta la gamma disponibile.

Kopron designed their sectional doors with the specific idea to combine technology with aesthetics, offering the possibility to create special compositions according to Customers' tastes by choosing among the range of finishings.

CARATTERISTICHE CHARACTERISTICS



I grandi vantaggi:

- si aprono verticalmente, scorrendo su guide laterali fino ad aderire al soffitto
- si adattano a ogni forma d'apertura
- minimo ingombro
- aumento dello spazio interno
- possibilità di aprire il portone senza lasciare il veicolo lontano dall'ingresso

These doors offer great advantages:

- they open upwards sliding through guides which adhere to the sides up to the ceiling
- they fit any kind of opening
- they are compact
- they allow more space inside the garage
- the car can easily be left close to the entrance without interfering with door opening



Molla a torsione con sistema di sicurezza anti-infortunistica. Evita la caduta del portone in caso di improvvisa rottura.

Torsion spring with safety system against breakage.

This prevents the door to fall in case of sudden breakage.



Il corretto scorrimento del portone viene garantito dai **carrelli tipo tandem**.

La particolare forma delle **guide laterali** impedisce la fuoriuscita del portone dalla propria sede.

The correct sliding of the door is guaranteed by a tandem carriage. The particular structure of the side guides prevents the door to escape.

il Kopron team sport



gold sponsor
F.C. Internazionale



Kopron SpA
Via I Maggio
20064 Gorgonzola (MI) Italy
t +39 02 921521
f +39 02 92152920

Export Sales:
+39 02 92152 751
+39 02 92152 923
export@kopron.it

www.kopron.com